

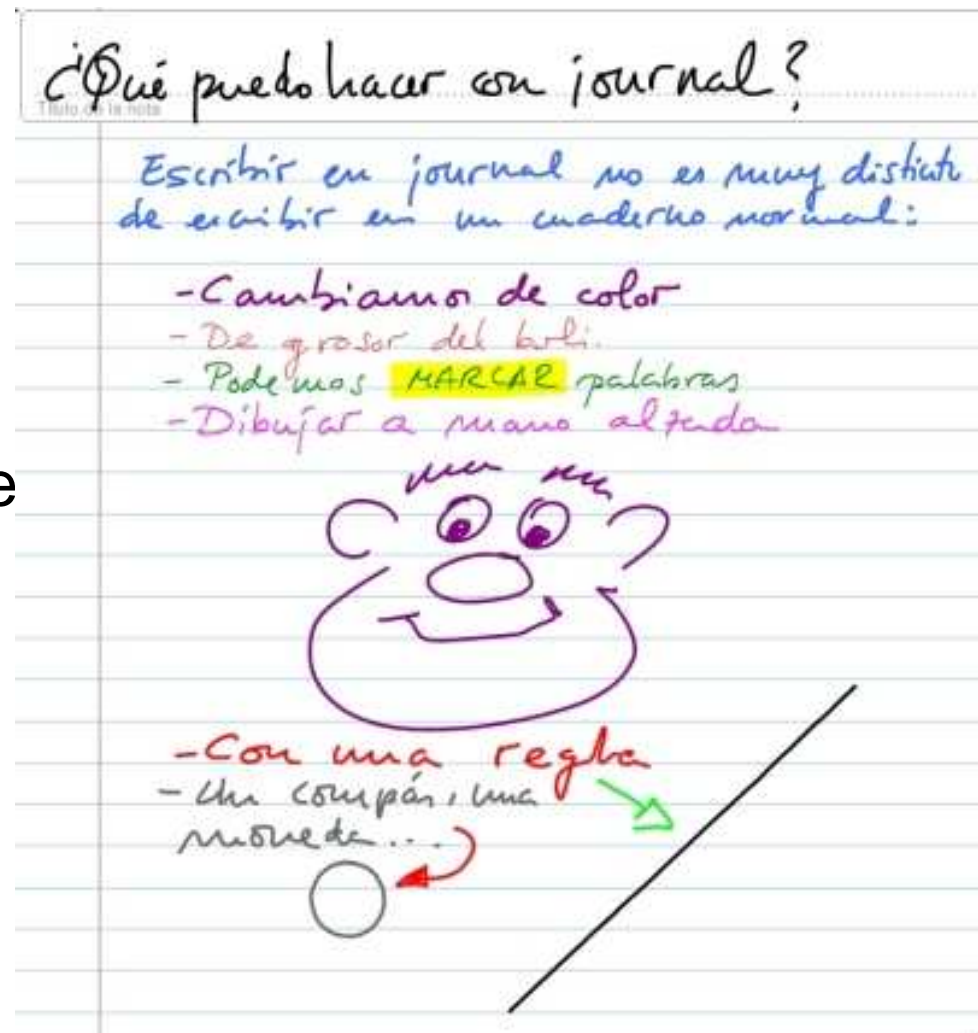
EL CUADERNO DIGITAL



PIZARRA DIGITAL EN PRIMARIA


Journal: un cuaderno de trabajo

- Se trata de un cuaderno tradicional al que añadimos la interactividad de un ordenador.
- Un cuaderno en el que se escribe con boli.
- Conjuga escritura natural y ordenador.
- Si es un cuaderno, no nos compliquemos la vida: usémoslo como tal.




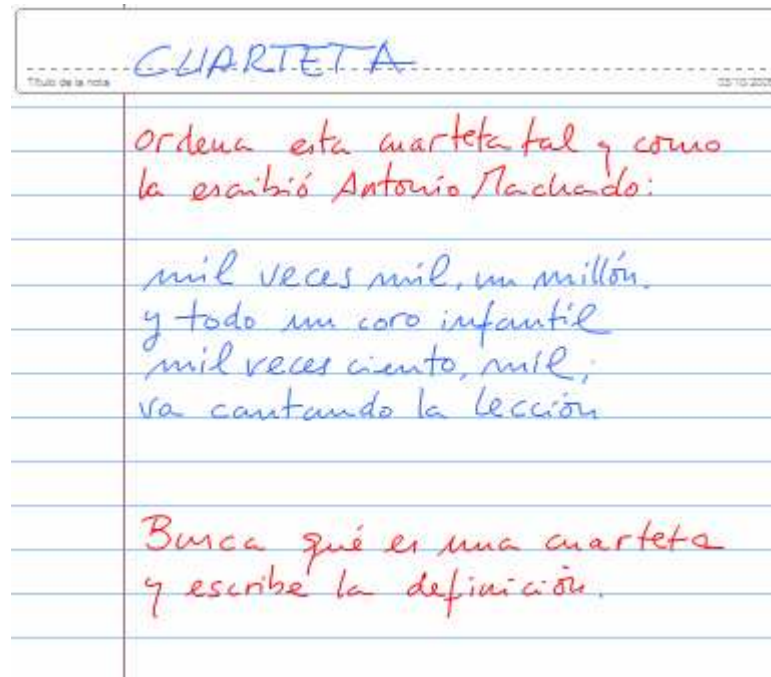
Journal incorpora ...

- Un estuche con:
 - Bolígrafos de distintos grosores.
 - Y muchos colores.
 - Goma.
 - Marcadores fosforitos.
 - Y hasta una lupa.
- Todo puede activarse desde el menú Ver/barras de herramientas.



Mover textos, insertarlos...

- Mediante el lazo podemos seleccionar y mover textos.



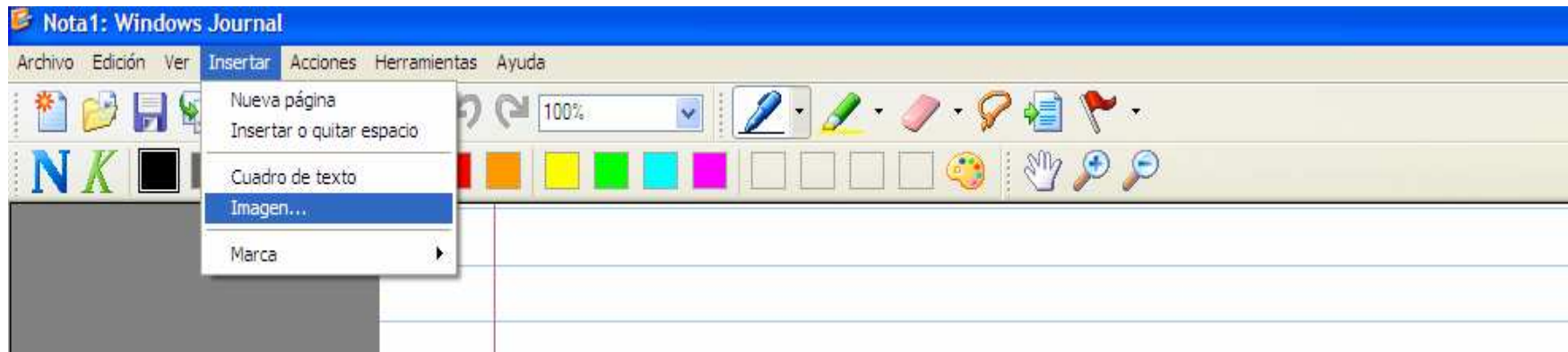
- Mediante insertar o quitar espacios, podemos añadir líneas.
- También desde acciones, es posible cambiar la letra de manuscrita seleccionada a tipográfica.

Cualquier documento es aprovechable

- Puedes imprimir como *escritura de notas de journal*:
 - Un documento de Word que tengas preparado de otros años.
 - Un pdf como los que reparten las editoriales en sus cederrones.
 - Una imagen del ordenador o de internet.
 - Una diapositiva de power point
 - Una página [web](#).
 - En general, cualquier archivo que se pueda imprimir y también puedes importar algunos desde journal.

Insertar, copiar y pegar

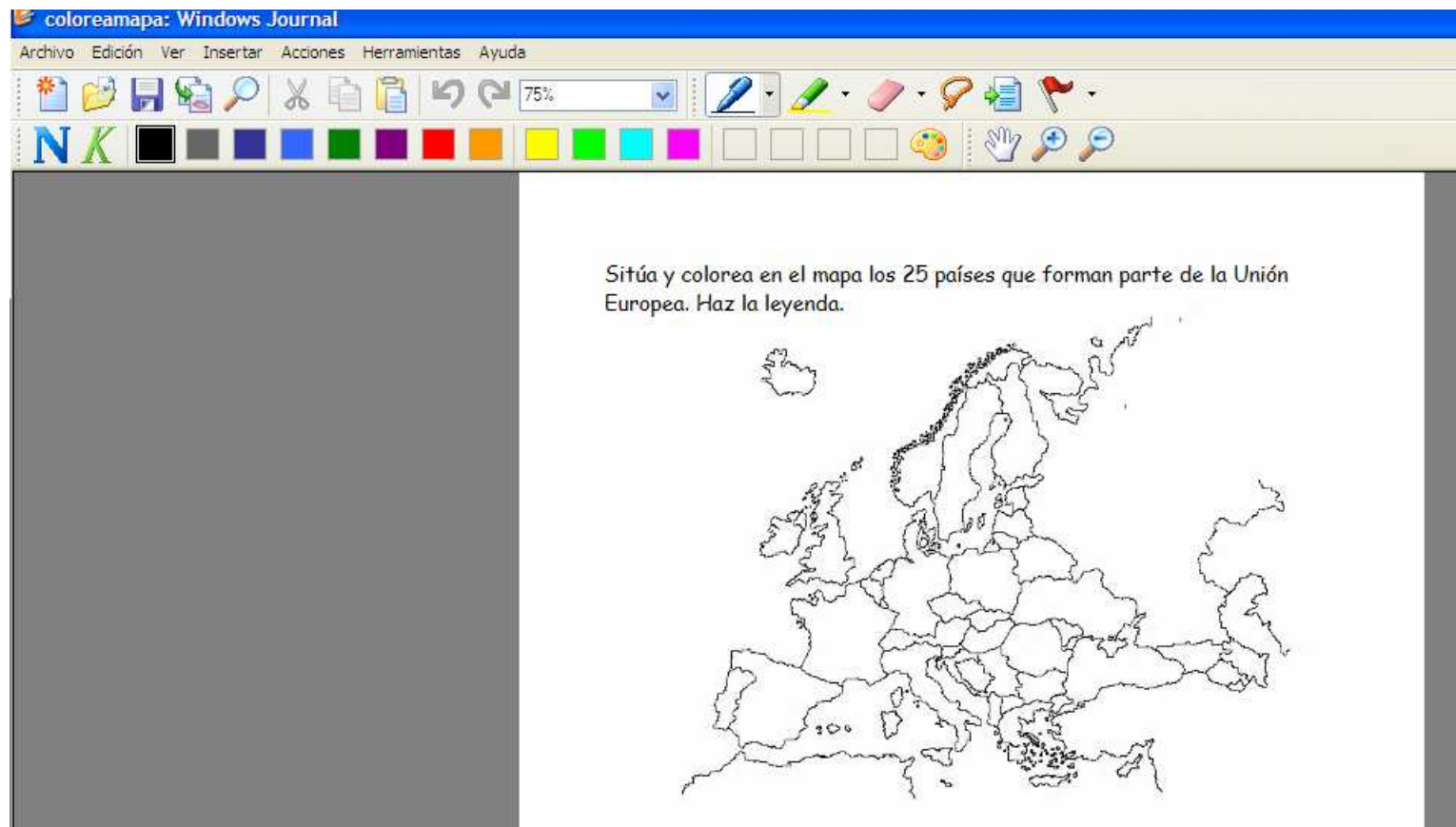
- Las imágenes te van a dar mucho juego, inclúyelas desde insertar/imagen.



- ¿Necesitas un fragmento de texto que está en internet o en un documento?: Copia y pega.

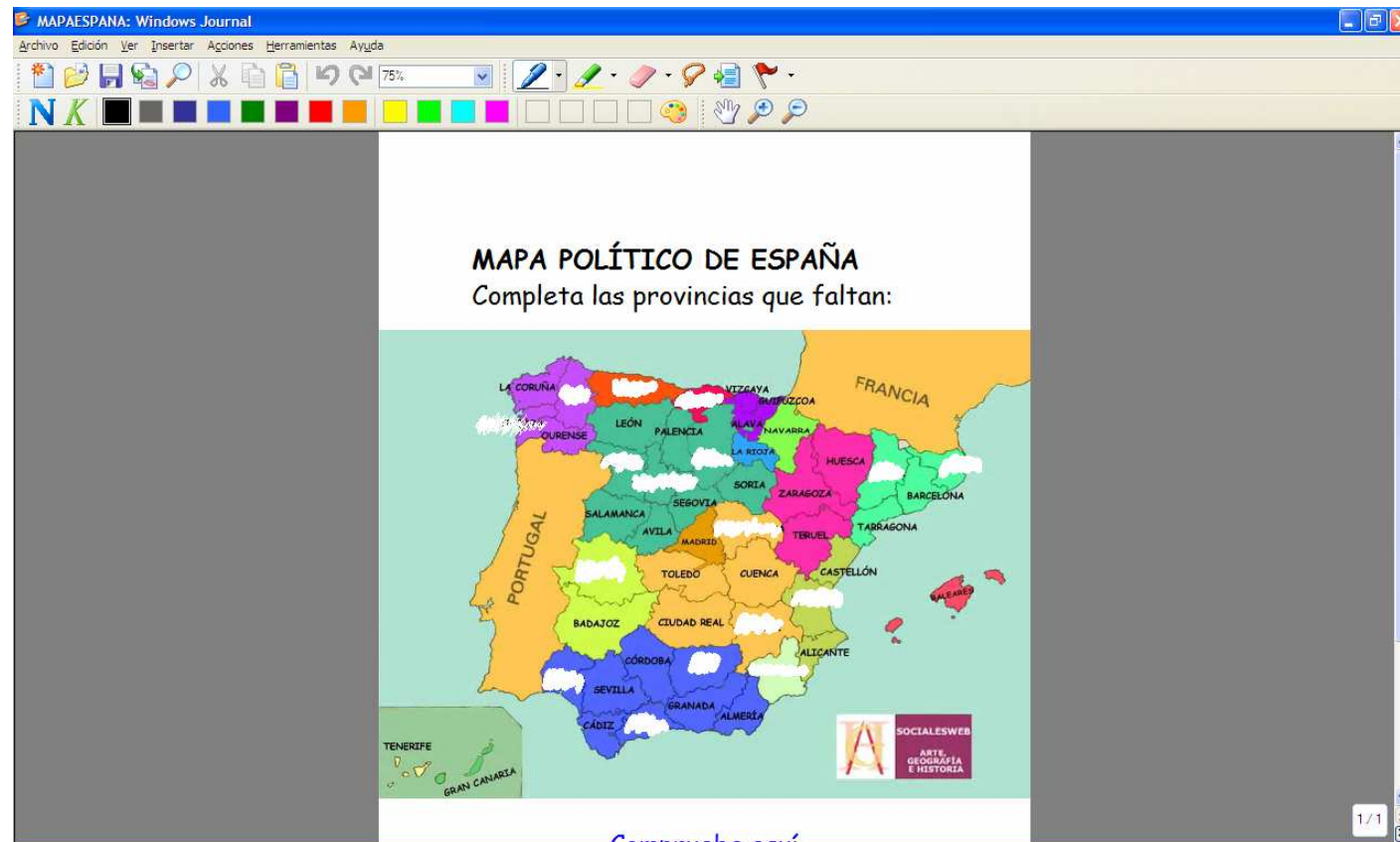
¿Qué han hecho con journal?

- Un mapa mudo



¿Qué han hecho con journal?

- Un mapa político



¿Qué han hecho con journal?

- Proyecto de Conocimiento del Medio

proyectoviaje: Windows Journal

Archivo Edición Ver Insertar Acciones Herramientas Ayuda

75%


¿Te gustaría viajar por Europa?

RECUERDA

Elige un país de la Unión Europea al que te gustaría ir.

Vas a pasar 5 días en él y antes de iniciar el viaje debes de irte desde aquí con todo muy bien planificado y organizado para evitar sorpresas de última hora.

Además tu viaje es para 2 personas y tu mejor amigo no está muy animado. Intenta convencerle de todo lo que vas a ver, lo que podéis hacer, costumbres del país,...



Ah, no olvidéis la climatología, las comidas, los transportes,... en fin, todo lo que se te ocurra para estos maravillosos 5 días.

Haz una presentación en Power Point. Si lo prefieres puedes seguir una pequeña guía que te adjunto para que no se te olvide ningún detalle. En ella encontrarás también diferentes páginas Web donde se te facilita este tipo de información.

¡Ánimo y...felices vacaciones!

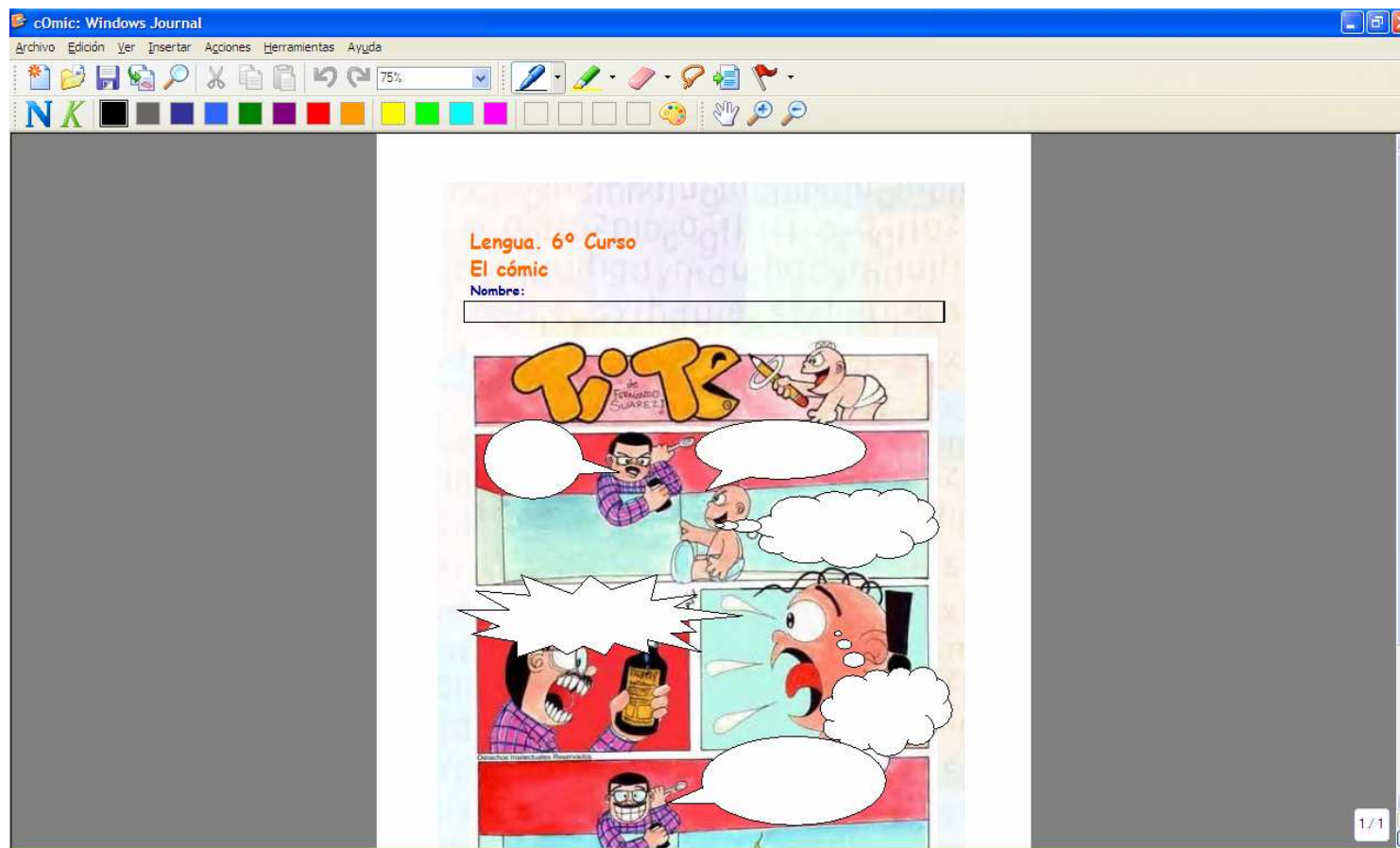
GUIÓN

- ⇒ ¿Cómo vas a llegar a ese país? (avión, tren, autobús,...)
- ⇒ ¿Qué comida típica podéis degustar?
- ⇒ Hotel, albergue,...donde os vais a alojar (precio, ciudad o ciudades,...)
- ⇒ ¿Qué idioma se habla? ¿Cómo os lo vais a montar para comunicaros? (Busca la traducción a esa lengua de frases habituales y necesarias como...
 - Buenos días, tardes o noches
 - Gracias
 - Necesito ayuda
 - Agua, por favor,
 - Otras,...
- ⇒ Museos y monumentos más importantes o característicos del país.
- ⇒ Si vas a visitar ciudades cercanas te moverás en...(tren, metro, autobús,...)
- ⇒ ¿Existe algún tipo de descuento para estudiantes, jóvenes,..? Tenlo en cuenta a la hora de las entradas para museos, trenes,...etc.
- ⇒ ¿Qué recuerdo o souvenir podéis traer os como recuerdo de vuestras vacaciones?
- ⇒ ¿Dónde no puedes dejar de hacerte una foto representativa de

1 / 2

¿Qué han hecho con journal?

- Viñetas



¿Qué han hecho con journal?

- Problemas de matemáticas

The screenshot shows a Windows Journal window titled "area: Windows Journal". The interface includes a menu bar with "Archivo", "Edición", "Ver", "Insertar", "Acciones", "Herramientas", and "Ayuda". Below the menu is a toolbar with various drawing and editing tools, and a color palette. The main content area is divided into two columns by a vertical line.

Left Column:

ESERCICIOS DE MATEMÁTICAS
Título de la nota: 16/05/2006

1. Determina el área y perímetro de los siguientes triángulos


Diagram 1: A pink right-angled triangle with a vertical leg of 4 cm, a horizontal leg of 5 cm, and a hypotenuse of 6 cm. To its right are two yellow rectangular boxes, each with a red flag icon.

Diagram 2: A pink scalene triangle with a top-left side of 8 cm, a top-right side of 4 cm, and a bottom side of 10 cm. To its right are two yellow rectangular boxes, each with a red flag icon.

Right Column:

2. Continúa la clasificación de los polígonos según sus lados y dibuja un ejemplo de cada uno de ellos.

Tres lados → Triángulo



Cuatro lados → Cuadrilátero

Cinco lados →

Seis lados →

Siete lados →

At the bottom right corner of the journal window, there is a page indicator "1/3" and a small icon.

¿Qué han hecho con journal?

- Actividades tipo pdf de editoriales.

Homofonas: Windows Journal

Archivo Edición Ver Insertar Acciones Herramientas Ayuda

75%

sm Apellidos: _____ Curso: _____ Grupo: _____
Nombre: _____ Fecha: _____

HOMÓFONAS CON B Y CON V

- **tuvo** es una forma del verbo *tener*. Ejemplo: *Tuvo mucha suerte*.
- **tubo** es un sustantivo que significa 'pieza o recipiente cilíndrico'. Ejemplo: *Ese tubo está picado*.
- **bello** es un adjetivo que significa 'guapo, bonito'. Ejemplo: *Es un paisaje muy bello*.
- **vello** es un sustantivo que significa 'pelo corporal corto y fino'. Ejemplo: *Pedro tiene mucho vello en los brazos*.
- **viene** es una forma del verbo *venir*. Ejemplo: *¿Vienes al pueblo?*
- **bienes** es un sustantivo plural que significa 'conjunto de posesiones'. Ejemplo: *Sonia comparte todos sus bienes con los demás*.

1. Une para formar enunciados verdaderos.

- bienes — es un sustantivo que significa 'pelo corporal corto y fino'.
- vello — es un sustantivo que significa 'conjunto de posesiones'.
- viene — es una forma del verbo *tener*.
- tuvo — es una forma del verbo *venir*.
- tubo — es una pieza de forma cilíndrica.
- bello — es un adjetivo que significa 'guapo, bonito'.

2. Completa las siguientes oraciones con *bello*, *vello*, *bienes*, *viene*, *tubo* o *tuvo* según convenga.

- Pon el líquido en ese antes de que se caiga.
- Si a mi pueblo, pasearemos por el campo.
- El abuelo de Pedro repartió todos sus entre sus nietos.
- Este es un paisaje realmente
- Tiene un muy fino en los brazos.
- Juan una brillante idea.

3. Completa el siguiente texto con *b* o *v* según corresponda.

1 / 2